



УТВЕРЖДАЮ  
Проректор по безопасности

С.Д. Мухоед

« 02 » мая 2023г.

### Алгоритм

**действий работников, обучающихся и иных лиц учебного корпуса № 1, находящихся на объекте (территории) по их безопасной и своевременной эвакуации при получении информации об угрозе совершения или о совершении террористического акта (при обнаружении взрывоопасного предмета (предмета похожего на взрывоопасный), получение угрозы взрыва по телефону)**

1. Выключить в помещении электроприборы и оргтехнику. Замки в дверях на ключ не закрывать.

2. При необходимости по сезону взять необходимые вещи и одежду. В тёплое время года эвакуироваться без верхней одежды в установленное безопасное место, подальше от здания. В холодное время и зимой надеть верхнюю одежду, при невозможности забрать верхнюю одежду покинуть учебный корпус без неё и укрыться в близлежащих учебных корпусах или других зданиях.

3. Руководствуясь указателями эвакуационного направления и планами эвакуации, организовано в кратчайший срок выйти из учебного корпуса на улицу:

- с 1 по 3 этаж через центральный выход, запасные выходы, расположенные в правом и левом торце здания.

В случае невозможной эвакуации людей в указанные выходы самостоятельно принять решение о направлении эвакуации.

4. Не допускать спешки, паники и столпотворений на лестничных пролётах и выходах. Не шуметь, слушать указания старших (руководителей деканата, преподавателей, старост).

5. Оказать помощь в эвакуации лицам с ограниченными возможностями.

6. По завершении эвакуации директору института химии и декану геологического факультета или лицам их замещающим проверить людей, доложить проректору по безопасности (начальнику отдела безопасности).

7. Возвращаться в учебный корпус можно только после разрешения ответственных лиц.

8. В случае нападения вооруженного преступника эвакуация не проводится. Работники, обучающиеся и иные лица находящиеся в это время в учебном корпусе № 1 действуют в соответствии с основным алгоритмом (укрываются в помещениях).

Начальник отдела безопасности

П.В. Власов



УТВЕРЖДАЮ  
Проректор по безопасности

С.Д. Мухоед

« 02 » мая 2023г.



### Алгоритм

**действий работников, обучающихся и иных лиц учебного корпуса № 3, находящихся на объекте (территории) по их безопасной и своевременной эвакуации при получении информации об угрозе совершения или о совершении террористического акта (при обнаружении взрывоопасного предмета (предмета похожего на взрывоопасный), получение угрозы взрыва по телефону)**

1. Выключить в помещении электроприборы и оргтехнику. Замки в дверях на ключ не закрывать.

2. При необходимости по сезону взять необходимые вещи и одежду. В тёплое время года эвакуироваться без верхней одежды в установленное безопасное место, подальше от здания. В холодное время и зимой надеть верхнюю одежду, при невозможности забрать верхнюю одежду покинуть учебный корпус без неё и укрыться в близлежащих учебных корпусах или других зданиях.

3. Руководствуясь указателями эвакуационного направления и планами эвакуации, организованно в кратчайший срок выйти из учебного корпуса на улицу:

- с 1 по 3 этаж через центральный выход, запасные выходы, расположенные в правом и левом торце здания;

- из левого крыла подвального помещения через запасные выходы, расположенные в левом торце здания;

- из правого крыла подвального помещения через запасные выходы, расположенные в правом торце здания.

В случае невозможной эвакуации людей в указанные выходы самостоятельно принять решение о направлении эвакуации.

4. Не допускать спешки, паники и столпотворений на лестничных пролётах и выходах. Не шуметь, слушать указания старших (руководителей деканата, преподавателей, старост).

5. Оказать помощь в эвакуации лицам с ограниченными возможностями.

6. По завершении эвакуации директору института физики или лицу его замещающему проверить людей, доложить проректору по безопасности (начальнику отдела безопасности).

7. Возвращаться в учебный корпус можно только после разрешения ответственных лиц.

8. В случае нападения вооруженного преступника эвакуация не проводится. Работники, обучающиеся и иные лица находящиеся в это время в учебном корпусе № 3 действуют в соответствии с основным алгоритмом (укрываются в помещениях).

Начальник отдела безопасности

П.В. Власов





УТВЕРЖДАЮ  
Проректор по безопасности

С.Д. Мухоед

« 02 » июля 2023г.

### Алгоритм

**действий работников, обучающихся и иных лиц учебного корпуса № 4, находящихся на объекте (территории) по их безопасной и своевременной эвакуации при получении информации об угрозе совершения или о совершении террористического акта (при обнаружении взрывоопасного предмета (предмета похожего на взрывоопасный), получение угрозы взрыва по телефону)**

1. Выключить в помещении электроприборы и оргтехнику. Замки в дверях на ключ не закрывать.

2. При необходимости по сезону взять необходимые вещи и одежду. В тёплое время года эвакуироваться без верхней одежды в установленное безопасное место, подальше от здания. В холодное время и зимой надеть верхнюю одежду, при невозможности забрать верхнюю одежду покинуть учебный корпус без неё и укрыться в близлежащих учебных корпусах или других зданиях.

3. Руководствуясь указателями эвакуационного направления и планами эвакуации, организованно в кратчайший срок выйти из учебного корпуса на улицу:

- с 1 по 3 этаж через центральный выход, запасной выход, расположенный в правом торце здания.

В случае невозможной эвакуации людей в указанные выходы самостоятельно принять решение о направлении эвакуации.

4. Не допускать спешки, паники и столпотворений на лестничных пролётах и выходах. Не шуметь, слушать указания старших (руководителей деканата, преподавателей, старост).

5. Оказать помощь в эвакуации лицам с ограниченными возможностями.

6. По завершении эвакуации декану географического факультета или лицу его замещающему проверить людей, доложить проректору по безопасности (начальнику отдела безопасности).

7. Возвращаться в учебный корпус можно только после разрешения ответственных лиц.

8. В случае нападения вооруженного преступника эвакуация не проводится. Работники, обучающиеся и иные лица находящиеся в это время в учебном корпусе № 4 действуют в соответствии с основным алгоритмом (укрываются в помещениях).

Начальник отдела безопасности

П.В. Власов





УТВЕРЖДАЮ  
Проректор по безопасности

С.Д. Мухоед

« 02 » *авг* 2023г.

### Алгоритм

**действий работников, обучающихся и иных лиц учебного корпуса № 5, находящихся на объекте (территории) по их безопасной и своевременной эвакуации при получении информации об угрозе совершения или о совершении террористического акта (при обнаружении взрывоопасного предмета (предмета похожего на взрывоопасный), получение угрозы взрыва по телефону)**

1. Выключить в помещении электроприборы и оргтехнику. Замки в дверях на ключ не закрывать.

2. При необходимости по сезону взять необходимые вещи и одежду. В тёплое время года эвакуироваться без верхней одежды в установленное безопасное место, подальше от здания. В холодное время и зимой надеть верхнюю одежду, при невозможности забрать верхнюю одежду покинуть учебный корпус без неё и укрыться в близлежащих учебных корпусах или других зданиях.

3. Руководствуясь указателями эвакуационного направления и планами эвакуации, организованно в кратчайший срок выйти из учебного корпуса на улицу:

- с 1 по 3 этаж через центральный выход, запасные выходы, расположенные в правом и левом торце здания;

- из левого крыла подвального помещения через запасные выходы, расположенные в левом и заднем торце здания;

- из правого крыла подвального помещения через запасные выходы, расположенные в правом и заднем торце здания.

В случае невозможной эвакуации людей в указанные выходы самостоятельно принять решение о направлении эвакуации.

4. Не допускать спешки, паники и столпотворений на лестничных пролётах и выходах. Не шуметь, слушать указания старших (руководителей деканата, преподавателей, старост).

5. Оказать помощь в эвакуации лицам с ограниченными возможностями.

6. По завершении эвакуации декану биологического факультета или лицу его замещающему проверить людей, доложить проректору по безопасности (начальнику отдела безопасности).

7. Возвращаться в учебный корпус можно только после разрешения ответственных лиц.

8. В случае нападения вооруженного преступника эвакуация не проводится. Работники, обучающиеся и иные лица находящиеся в это время в учебном корпусе № 5 действуют в соответствии с основным алгоритмом (укрываются в помещениях).

Начальник отдела безопасности

П.В. Власов



УТВЕРЖДАЮ  
Проректор по безопасности

С.Д. Мухоед

« 02 » *авг* 2023г.

### Алгоритм

**действий работников, обучающихся и иных лиц учебного корпуса № 6, находящихся на объекте (территории) по их безопасной и своевременной эвакуации при получении информации об угрозе совершения или о совершении террористического акта (при обнаружении взрывоопасного предмета (предмета похожего на взрывоопасный), получение угрозы взрыва по телефону)**

1. Выключить в помещении электроприборы и оргтехнику. Замки в дверях на ключ не закрывать.

2. При необходимости по сезону взять необходимые вещи и одежду. В тёплое время года эвакуироваться без верхней одежды в установленное безопасное место, подальше от здания. В холодное время и зимой надеть верхнюю одежду, при невозможности забрать верхнюю одежду покинуть учебный корпус без неё и укрыться в близлежащих учебных корпусах или других зданиях.

3. Руководствуясь указателями эвакуационного направления и планами эвакуации, организованно в кратчайший срок выйти из учебного корпуса на улицу

из центрального крыла здания:

- с 1 по 3 этаж через центральный выход центрального крыла, запасной выход, расположенный в заднем торце здания центрального крыла;

из левого крыла здания:

- с 1 по 3 этаж через центральный выход левого крыла;

из правого крыла здания:

- с 1 по 3 этаж через центральный выход правого крыла, запасной выход, расположенный в заднем торце здания левого крыла здания.

В случае невозможной эвакуации людей в указанные выходы самостоятельно принять решение о направлении эвакуации.

4. Не допускать спешки, паники и столпотворений на лестничных пролётах и выходах. Не шуметь, слушать указания старших (руководителей деканата, преподавателей, старост).

5. Оказать помощь в эвакуации лицам с ограниченными возможностями.

6. По завершении эвакуации руководителям структурных подразделений институтов: химии, физики, электронного и дистанционного обучения, археологии и культурного наследия; географического и геологического факультетов проверить людей, доложить проректору по безопасности (начальнику отдела безопасности).

7. Возвращаться в учебный корпус можно только после разрешения ответственных лиц.

8. В случае нападения вооруженного преступника эвакуация не проводится. Работники, обучающиеся и иные лица находящиеся в это время в учебном корпусе № 6 действуют в соответствии с основным алгоритмом (укрываются в помещениях).

Начальник отдела безопасности



П.В. Власов



УТВЕРЖДАЮ  
Проректор по безопасности  
С.Д. Мухоед  
« 02 » мая 2023г.



**Алгоритм**

**действий работников, обучающихся и иных лиц учебного корпуса № 7, находящихся на объекте (территории) по их безопасной и своевременной эвакуации при получении информации об угрозе совершения или о совершении террористического акта (при обнаружении взрывоопасного предмета (предмета похожего на взрывоопасный), получение угрозы взрыва по телефону)**

1. Выключить в помещении электроприборы и оргтехнику. Замки в дверях на ключ не закрывать.
2. При необходимости по сезону взять необходимые вещи и одежду. В тёплое время года эвакуироваться без верхней одежды в установленное безопасное место, подальше от здания. В холодное время и зимой надеть верхнюю одежду, при невозможности забрать верхнюю одежду покинуть учебный корпус без неё и укрыться в близлежащих учебных корпусах или других зданиях.
3. Руководствуясь указателями эвакуационного направления и планами эвакуации, организованно в кратчайший срок выйти из учебного корпуса на улицу:
  - с 1 по 4 этаж через центральный выход и запасные выходы, расположенные с левой и правой стороны от центрального входа.
4. Не допускать спешки, паники и столпотворений на лестничных пролётах и выходах. Не шуметь, слушать указания старших (руководителей деканата, преподавателей, старост).
5. Оказать помощь в эвакуации лицам с ограниченными возможностями.
6. По завершении эвакуации декану социологического факультета проверить людей, доложить проректору по безопасности (начальнику отдела безопасности).
7. Возвращаться в учебный корпус можно только после разрешения ответственных лиц.
8. В случае нападения вооруженного преступника эвакуация не проводится. Работники, обучающиеся и иные лица находящиеся в это время в учебном корпусе № 7 действуют в соответствии с основным алгоритмом (укрываются в помещениях).

Начальник отдела безопасности

П.В. Власов



УТВЕРЖДАЮ  
Проректор по безопасности

С.Д. Мухоед

«02» июля 2023г.

### Алгоритм

**действий работников, обучающихся и иных лиц учебного корпуса № 8, находящихся на объекте (территории) по их безопасной и своевременной эвакуации при получении информации об угрозе совершения или о совершении террористического акта (при обнаружении взрывоопасного предмета (предмета похожего на взрывоопасный), получение угрозы взрыва по телефону)**

1. Выключить в помещении электроприборы и оргтехнику. Замки в дверях на ключ не закрывать.

2. При необходимости по сезону взять необходимые вещи и одежду. В тёплое время года эвакуироваться без верхней одежды в установленное безопасное место, подальше от здания. В холодное время и зимой надеть верхнюю одежду, при невозможности забрать верхнюю одежду покинуть учебный корпус без неё и укрыться в близлежащих учебных корпусах или других зданиях.

3. Руководствуясь указателями эвакуационного направления и планами эвакуации, организованно в кратчайший срок выйти из учебного корпуса на улицу:

- с 1 по 6 этаж через центральный выход и запасные выходы, расположенные в правом торце здания;

- из цокольного этажа через запасной выход в правом торце здания.

В случае невозможной эвакуации людей в указанные выходы самостоятельно принять решение о направлении эвакуации.

4. Не допускать спешки, паники и столпотворений на лестничных пролётах и выходах. Не шуметь, слушать указания старших (руководителей деканата, преподавателей, старост).

5. Оказать помощь в эвакуации лицам с ограниченными возможностями.

6. По завершении эвакуации директору института физики и декану факультета фундаментальной медицины и медицинских технологий или лицам их замещающим, начальнику управления медиакоммуникаций, начальнику типографии проверить людей, доложить проректору по безопасности (начальнику отдела безопасности).

7. Возвращаться в учебный корпус можно только после разрешения ответственных лиц.

8. В случае нападения вооруженного преступника эвакуация не проводится. Работники, обучающиеся и иные лица находящиеся в это время в учебном корпусе № 8 действуют в соответствии с основным алгоритмом (укрываются в помещениях).

Начальник отдела безопасности



П.В. Власов





УТВЕРЖДАЮ  
Проректор по безопасности

С.Д. Мухоед

«02» июля 2023г.

### Алгоритм

**действий работников, обучающихся и иных лиц учебного корпуса № 9, находящихся на объекте (территории) по их безопасной и своевременной эвакуации при получении информации об угрозе совершения или о совершении террористического акта (при обнаружении взрывоопасного предмета (предмета похорожего на взрывоопасный), получение угрозы взрыва по телефону)**

1. Выключить в помещении электроприборы и оргтехнику. Замки в дверях на ключ не закрывать.

2. При необходимости по сезону взять необходимые вещи и одежду. В тёплое время года эвакуироваться без верхней одежды в установленное безопасное место, подальше от здания. В холодное время и зимой надеть верхнюю одежду, при невозможности забрать верхнюю одежду покинуть учебный корпус без неё и укрыться в близлежащих учебных корпусах или других зданиях.

3. Руководствуясь указателями эвакуационного направления и планами эвакуации, организованно в кратчайший срок выйти из учебного корпуса на улицу:

- с 1 по 6 этаж и из цокольного этажа через центральный выход и запасные выходы, расположенные в левом торце здания.

В случае невозможной эвакуации людей в указанные выходы самостоятельно принять решение о направлении эвакуации.

4. Не допускать спешки, паники и столпотворений на лестничных пролётах и выходах. Не шуметь, слушать указания старших (руководителей деканата, преподавателей, старост).

5. Оказать помощь в эвакуации лицам с ограниченными возможностями.

6. По завершении эвакуации декану механо-математического факультета, директору образовательно-научного института наноструктур и биосистем или лицам их замещающим проверить людей, доложить проректору по безопасности (начальнику отдела безопасности).

7. Возвращаться в учебный корпус можно только после разрешения ответственных лиц.

8. В случае нападения вооруженного преступника эвакуация не проводится. Работники, обучающиеся и иные лица находящиеся в это время в учебном корпусе № 9 действуют в соответствии с основным алгоритмом (укрываются в помещениях).

Начальник отдела безопасности

П.В. Власов





УТВЕРЖДАЮ  
Проректор по безопасности

С.Д. Мухоед

« 02 » июля 2023г.

### Алгоритм

**действий работников, обучающихся и иных лиц учебного корпуса № 10, находящихся на объекте (территории) по их безопасной и своевременной эвакуации при получении информации об угрозе совершения или о совершении террористического акта (при обнаружении взрывоопасного предмета (предмета похорожего на взрывоопасный), получение угрозы взрыва по телефону)**

1. Выключить в помещении электроприборы и оргтехнику. Замки в дверях на ключ не закрывать.

2. При необходимости по сезону взять необходимые вещи и одежду. В тёплое время года эвакуироваться без верхней одежды в установленное безопасное место, подальше от здания. В холодное время и зимой надеть верхнюю одежду, при невозможности забрать верхнюю одежду покинуть учебный корпус без неё и укрыться в близлежащих учебных корпусах или других зданиях.

3. Руководствуясь указателями эвакуационного направления и планами эвакуации, организованно в кратчайший срок выйти из учебного корпуса на улицу:

- с 1 по 5 этаж через центральный выход и запасные выходы, расположенные в правом, левом и заднем торце здания.

В случае невозможной эвакуации людей в указанные выходы самостоятельно принять решение о направлении эвакуации.

4. Не допускать спешки, паники и столпотворений на лестничных пролётах и выходах. Не шуметь, слушать указания старших (руководителей деканата, преподавателей, старост).

5. Оказать помощь в эвакуации лицам с ограниченными возможностями.

6. По завершении эвакуации руководителям структурных подразделений (учебное управление, управление по молодёжной политике, контрактная служба, центральная бухгалтерия, отделы бюджетного и внебюджетного планирования, аспирантура, аналитический отдел, отдел кадров, юридический отдел, клуб) проверить людей, доложить проректору по безопасности (начальнику отдела безопасности).

7. Возвращаться в учебный корпус можно только после разрешения ответственных лиц.

8. В случае нападения вооруженного преступника эвакуация не проводится. Работники, обучающиеся и иные лица находящиеся в это время в учебном корпусе № 10 действуют в соответствии с основным алгоритмом (укрываются в помещениях).

Начальник отдела безопасности

П.В. Власов



УТВЕРЖДАЮ  
Проректор по безопасности

С.Д. Мухоед

« 02 » ~~сентября~~ 2023г.

### Алгоритм

**действий работников, обучающихся и иных лиц учебного корпуса № 11, находящихся на объекте (территории) по их безопасной и своевременной эвакуации при получении информации об угрозе совершения или о совершении террористического акта (при обнаружении взрывоопасного предмета (предмета похожего на взрывоопасный), получение угрозы взрыва по телефону)**

1. Выключить в помещении электроприборы и оргтехнику. Замки в дверях на ключ не закрывать.

2. При необходимости по сезону взять необходимые вещи и одежду. В тёплое время года эвакуироваться без верхней одежды в установленное безопасное место, подальше от здания. В холодное время и зимой надеть верхнюю одежду, при невозможности забрать верхнюю одежду покинуть учебный корпус без неё и укрыться в близлежащих учебных корпусах или других зданиях.

3. Руководствуясь указателями эвакуационного направления и планами эвакуации, организованно в кратчайший срок выйти из учебного корпуса на улицу:

- с 1 по 5 этаж через центральный выход и запасные выходы, расположенные в правом, левом и переднем торце здания.

В случае невозможной эвакуации людей в указанные выходы самостоятельно принять решение о направлении эвакуации.

4. Не допускать спешки, паники и столпотворений на лестничных пролётах и выходах. Не шуметь, слушать указания старших (руководителей деканата, преподавателей, старост).

5. Оказать помощь в эвакуации лицам с ограниченными возможностями.

6. По завершении эвакуации директорам институтов филологии и журналистики и истории и международных отношений, комбината питания проверить людей, доложить проректору по безопасности (начальнику отдела безопасности).

7. Возвращаться в учебный корпус можно только после разрешения ответственных лиц.

8. В случае нападения вооруженного преступника эвакуация не проводится. Работники, обучающиеся и иные лица находящиеся в это время в учебном корпусе № 11 действуют в соответствии с основным алгоритмом (укрываются в помещениях).

Начальник отдела безопасности

  
П.В. Власов





УТВЕРЖДАЮ  
Проректор по безопасности

С.Д. Мухоед

« 02 » *авг* 2023г.

### Алгоритм

**действий работников, обучающихся и иных лиц учебного корпуса № 12, находящихся на объекте (территории) по их безопасной и своевременной эвакуации при получении информации об угрозе совершения или о совершении террористического акта (при обнаружении взрывоопасного предмета (предмета похожего на взрывоопасный), получение угрозы взрыва по телефону)**

1. Выключить в помещении электроприборы и оргтехнику. Замки в дверях на ключ не закрывать.

2. При необходимости по сезону взять необходимые вещи и одежду. В тёплое время года эвакуироваться без верхней одежды в установленное безопасное место, подальше от здания. В холодное время и зимой надеть верхнюю одежду, при невозможности забрать верхнюю одежду покинуть учебный корпус без неё и укрыться в близлежащих учебных корпусах или других зданиях.

3. Руководствуясь указателями эвакуационного направления и планами эвакуации, организованно в кратчайший срок выйти из учебного корпуса на улицу:

- с 1 по 7 этаж через центральный выход и запасные выходы, расположенные в заднем торце здания.

В случае невозможной эвакуации людей в указанные выходы самостоятельно принять решение о направлении эвакуации.

4. Не допускать спешки, паники и столпотворений на лестничных пролётах и выходах. Не шуметь, слушать указания старших (руководителей деканата, преподавателей, старост).

5. Оказать помощь в эвакуации лицам с ограниченными возможностями.

6. По завершении эвакуации деканам факультетов психологии, компьютерных наук и информационных технологий, экономического, юридического, философского и психолого-педагогического и специального образования, института дополнительного профессионального образования проверить людей, доложить проректору по безопасности (начальнику отдела безопасности).

7. Возвращаться в учебный корпус можно только после разрешения ответственных лиц.

8. В случае нападения вооруженного преступника эвакуация не проводится. Работники, обучающиеся и иные лица находящиеся в это время в учебном корпусе № 12 действуют в соответствии с основным алгоритмом (укрываются в помещениях).

Начальник отдела безопасности

П.В. Власов



УТВЕРЖДАЮ  
Проректор по безопасности

С.Д. Мухоед

«02» мая 2023г.

### Алгоритм

**действий работников, обучающихся и иных лиц учебного корпуса № 13, находящихся на объекте (территории) по их безопасной и своевременной эвакуации при получении информации об угрозе совершения или о совершении террористического акта (при обнаружении взрывоопасного предмета (предмета похожего на взрывоопасный), получение угрозы взрыва по телефону)**

1. Выключить в помещении электроприборы и оргтехнику. Замки в дверях на ключ не закрывать.

2. При необходимости по сезону взять необходимые вещи и одежду. В тёплое время года эвакуироваться без верхней одежды в установленное безопасное место, подальше от здания. В холодное время и зимой надеть верхнюю одежду, при невозможности забрать верхнюю одежду покинуть учебный корпус без неё и укрыться в близлежащих учебных корпусах или других зданиях.

3. Руководствуясь указателями эвакуационного направления и планами эвакуации, организованно в кратчайший срок выйти из учебного корпуса на улицу

- с 1 по 4 этаж через центральный выход и запасной выход, расположенный в заднем торце здания.

В случае невозможной эвакуации людей в указанные выходы самостоятельно принять решение о направлении эвакуации.

4. Не допускать спешки, паники и столпотворений на лестничных пролётах и выходах. Не шуметь, слушать указания старших (руководителей деканата, преподавателей, старост).

5. Оказать помощь в эвакуации лицам с ограниченными возможностями.

6. По завершении эвакуации руководителям структурных подразделений (институт физики, институт химии, биологический факультет, факультет психологии) проверить людей, доложить проректору по безопасности (начальнику отдела безопасности).

7. Возвращаться в учебный корпус можно только после разрешения ответственных лиц.

8. В случае нападения вооруженного преступника эвакуация не проводится. Работники, обучающиеся и иные лица находящиеся в это время в учебном корпусе № 13 действуют в соответствии с основным алгоритмом (укрываются в помещениях).

Начальник отдела безопасности

  
П.В. Власов



УТВЕРЖДАЮ  
Проректор по безопасности

С.Д. Мухоед

« 02 » мая 2023г.

### Алгоритм

**действий работников, обучающихся и иных лиц учебного корпуса № 15, находящихся на объекте (территории) по их безопасной и своевременной эвакуации при получении информации об угрозе совершения или о совершении террористического акта (при обнаружении взрывоопасного предмета (предмета похожего на взрывоопасный), получение угрозы взрыва по телефону)**

1. Выключить в помещении электроприборы и оргтехнику. Замки в дверях на ключ не закрывать.

2. При необходимости по сезону взять необходимые вещи и одежду. В тёплое время года эвакуироваться без верхней одежды в установленное безопасное место, подальше от здания. В холодное время и зимой надеть верхнюю одежду, при невозможности забрать верхнюю одежду покинуть учебный корпус без неё и укрыться в близлежащих учебных корпусах или других зданиях.

3. Руководствуясь указателями эвакуационного направления и планами эвакуации, организованно в кратчайший срок выйти из учебного корпуса на улицу:

- с 1 по 3 этаж через центральный выход, запасной выход, расположенный в правом торце здания.

В случае невозможной эвакуации людей в указанные выходы самостоятельно принять решение о направлении эвакуации.

4. Не допускать спешки, паники и столпотворений на лестничных пролётах и выходах. Не шуметь, слушать указания старших (руководителей деканата, преподавателей, старост).

5. Оказать помощь в эвакуации лицам с ограниченными возможностями.

6. По завершении эвакуации директору института физической культуры и спорта проверить людей, доложить проректору по безопасности (начальнику отдела безопасности).

7. Возвращаться в учебный корпус можно только после разрешения ответственных лиц.

8. В случае нападения вооруженного преступника эвакуация не проводится. Работники, обучающиеся и иные лица находящиеся в это время в учебном корпусе № 15 действуют в соответствии с основным алгоритмом (укрываются в помещениях).

Начальник отдела безопасности

П.В. Власов



УТВЕРЖДАЮ  
Проректор по безопасности

С.Д. Мухоед

«02» мая 2023г.

**Алгоритм**

**действий работников, обучающихся и иных лиц учебного корпуса № 16, находящихся на объекте (территории) по их безопасной и своевременной эвакуации при получении информации об угрозе совершения или о совершении террористического акта (при обнаружении взрывоопасного предмета (предмета похожего на взрывоопасный), получение угрозы взрыва по телефону)**

1. Выключить в помещении электроприборы и оргтехнику. Замки в дверях на ключ не закрывать.

2. При необходимости по сезону взять необходимые вещи и одежду. В тёплое время года эвакуироваться без верхней одежды в установленное безопасное место, подальше от здания. В холодное время и зимой надеть верхнюю одежду, при невозможности забрать верхнюю одежду покинуть учебный корпус без неё и укрыться в близлежащих учебных корпусах или других зданиях.

3. Руководствуясь указателями эвакуационного направления и планами эвакуации, организованно в кратчайший срок выйти из учебного корпуса на улицу:

- с 1 по 5 этаж и подвала через центральный выход, запасные выходы, расположенные в заднем торце здания.

В случае невозможной эвакуации людей в указанные выходы самостоятельно принять решение о направлении эвакуации.

4. Не допускать спешки, паники и столпотворений на лестничных пролётах и выходах. Не шуметь, слушать указания старших (руководителей деканата, преподавателей, старост).

5. Оказать помощь в эвакуации лицам с ограниченными возможностями.

6. По завершении эвакуации декану факультета иностранных языков и лингводидактики, заведующему библиотекой проверить людей, доложить проректору по безопасности (начальнику отдела безопасности).

7. Возвращаться в учебный корпус можно только после разрешения ответственных лиц.

8. В случае нападения вооруженного преступника эвакуация не проводится. Работники, обучающиеся и иные лица находящиеся в это время в учебном корпусе № 16 действуют в соответствии с основным алгоритмом (укрываются в помещениях).

Начальник отдела безопасности

П.В. Власов



УТВЕРЖДАЮ  
Проректор по безопасности

С.Д. Мухоед

« 02 » марта 2023г.

### Алгоритм

**действий работников, обучающихся и иных лиц учебного корпуса № 17, находящихся на объекте (территории) по их безопасной и своевременной эвакуации при получении информации об угрозе совершения или о совершении террористического акта (при обнаружении взрывоопасного предмета (предмета похожего на взрывоопасный), получение угрозы взрыва по телефону)**

1. Выключить в помещении электроприборы и оргтехнику. Замки в дверях на ключ не закрывать.

2. При необходимости по сезону взять необходимые вещи и одежду. В тёплое время года эвакуироваться без верхней одежды в установленное безопасное место, подальше от здания. В холодное время и зимой надеть верхнюю одежду, при невозможности забрать верхнюю одежду покинуть учебный корпус без неё и укрыться в близлежащих учебных корпусах или других зданиях.

3. Руководствуясь указателями эвакуационного направления и планами эвакуации, организовано в кратчайший срок выйти из учебного корпуса на улицу:

- с 1 по 2 этаж и подвала через центральный выход, запасные выходы, расположенные в заднем торце здания.

В случае невозможной эвакуации людей в указанные выходы самостоятельно принять решение о направлении эвакуации.

4. Не допускать спешки, паники и столпотворений на лестничных пролётах и выходах. Не шуметь, слушать указания старших (руководителей деканата, преподавателей, старост).

5. Оказать помощь в эвакуации лицам с ограниченными возможностями.

6. По завершении эвакуации декану факультета иностранных языков и лингводидактики, заведующему библиотекой или лицам их замещающим проверить людей, доложить проректору по безопасности (начальнику отдела безопасности).

7. Возвращаться в учебный корпус можно только после разрешения ответственных лиц.

8. В случае нападения вооруженного преступника эвакуация не проводится. Работники, обучающиеся и иные лица находящиеся в это время в учебном корпусе № 17 действуют в соответствии с основным алгоритмом (укрываются в помещениях).

Начальник отдела безопасности



П.В. Власов



УТВЕРЖДАЮ  
Проректор по безопасности

С.Д. Мухоед

«02» июля 2023г.

### Алгоритм

**действий работников, обучающихся и иных лиц учебного корпуса № 18, находящихся на объекте (территории) по их безопасной и своевременной эвакуации при получении информации об угрозе совершения или о совершении террористического акта (при обнаружении взрывоопасного предмета (предмета похожего на взрывоопасный), получение угрозы взрыва по телефону)**

1. Выключить в помещении электроприборы и оргтехнику. Замки в дверях на ключ не закрывать.

2. При необходимости по сезону взять необходимые вещи и одежду. В тёплое время года эвакуироваться без верхней одежды в установленное безопасное место, подальше от здания. В холодное время и зимой надеть верхнюю одежду, при невозможности забрать верхнюю одежду покинуть учебный корпус без неё и укрыться в близлежащих учебных корпусах или других зданиях.

3. Руководствуясь указателями эвакуационного направления и планами эвакуации, организованно в кратчайший срок выйти из учебного корпуса на улицу:

- с 1 по 4 этаж через центральный выход, запасный выход, расположенный в заднем торце здания.

В случае невозможной эвакуации людей в указанные выход самостоятельно принять решение о направлении эвакуации.

4. Не допускать спешки, паники и столпотворений на лестничных пролётах и выходах. Не шуметь, слушать указания старших (руководителей деканата, преподавателей, старост).

5. Оказать помощь в эвакуации лицам с ограниченными возможностями.

6. По завершении эвакуации директору института довузовского образования, начальнику управления социальной работы, начальнику международного управления, начальнику отдела экологической безопасности и охраны труда проверить людей, доложить проректору по безопасности (начальнику отдела безопасности).

7. Возвращаться в учебный корпус можно только после разрешения ответственных лиц.

8. В случае нападения вооруженного преступника эвакуация не проводится. Работники, обучающиеся и иные лица находящиеся в это время в учебном корпусе № 18 действуют в соответствии с основным алгоритмом (укрываются в помещениях).

Начальник отдела безопасности



П.В. Власов



УТВЕРЖДАЮ  
Проректор по безопасности

С.Д. Мухоед

«02» мая 2023г.

### Алгоритм

**действий работников, обучающихся и иных лиц учебного корпуса № 19, находящихся на объекте (территории) по их безопасной и своевременной эвакуации при получении информации об угрозе совершения или о совершении террористического акта (при обнаружении взрывоопасного предмета (предмета похожего на взрывоопасный), получение угрозы взрыва по телефону)**

1. Выключить в помещении электроприборы и оргтехнику. Замки в дверях на ключ не закрывать.

2. При необходимости по сезону взять необходимые вещи и одежду. В тёплое время года эвакуироваться без верхней одежды в установленное безопасное место, подальше от здания. В холодное время и зимой надеть верхнюю одежду, при невозможности забрать верхнюю одежду покинуть учебный корпус без неё и укрыться в близлежащих учебных корпусах или других зданиях.

3. Руководствуясь указателями эвакуационного направления и планами эвакуации, организованно в кратчайший срок выйти из учебного корпуса на улицу:

- с 1 по 4 этаж через центральный выход, запасные выходы, расположенные в правом, левом и заднем торце здания.

В случае невозможной эвакуации людей в указанные выходы самостоятельно принять решение о направлении эвакуации.

4. Не допускать спешки, паники и столпотворений на лестничных пролётах и выходах. Не шуметь, слушать указания старших (руководителей деканата, преподавателей, старост).

5. Оказать помощь в эвакуации лицам с ограниченными возможностями.

6. Директору колледжа или лицу его замещающему после завершения эвакуации проверить людей, доложить проректору по безопасности (начальнику отдела безопасности). Обеспечить информирование родителей обучающихся колледжей (законных представителей) о временном прекращении учебного процесса. Обеспечить сбор и передачу обучающихся колледжей родителям (законным представителям).

7. Возвращаться в учебный корпус можно только после разрешения ответственных лиц.


8. В случае нападения вооруженного преступника эвакуация не проводится. Работники, обучающиеся и иные лица находящиеся в это время в учебном корпусе № 19 действуют в соответствии с основным алгоритмом (укрываются в помещениях).

Начальник отдела безопасности



П.В. Власов





### Алгоритм

**действий работников, обучающихся и иных лиц учебного корпуса № 20, находящихся на объекте (территории) по их безопасной и своевременной эвакуации при получении информации об угрозе совершения или о совершении террористического акта (при обнаружении взрывоопасного предмета (предмета похожего на взрывоопасный), получение угрозы взрыва по телефону)**

1. Выключить в помещении электроприборы и оргтехнику. Замки в дверях на ключ не закрывать.

2. При необходимости по сезону взять необходимые вещи и одежду. В тёплое время года эвакуироваться без верхней одежды в установленное безопасное место, подальше от здания. В холодное время и зимой надеть верхнюю одежду, при невозможности забрать верхнюю одежду покинуть учебный корпус без неё и укрыться в близлежащих учебных корпусах или других зданиях.

3. Руководствуясь указателями эвакуационного направления и планами эвакуации, организовано в кратчайший срок выйти из учебного корпуса на улицу:

- с 1 по 4 этаж через центральный выход, запасные выходы, расположенные в правом, левом и заднем торце здания.

В случае невозможной эвакуации людей в указанные выходы самостоятельно принять решение о направлении эвакуации.

4. Не допускать спешки, паники и столпотворений на лестничных пролётах и выходах. Не шуметь, слушать указания старших (руководителей деканата, преподавателей, старост).

5. Оказать помощь в эвакуации лицам с ограниченными возможностями.

6. Директору колледжа или лицу его замещающему после завершения эвакуации проверить людей, доложить проректору по безопасности (начальнику отдела безопасности). Обеспечить информирование родителей обучающихся колледжей (законных представителей) о временном прекращении учебного процесса. Обеспечить сбор и передачу обучающихся колледжей родителям (законным представителям).


7. Возвращаться в учебный корпус можно только после разрешения ответственных лиц.

8. В случае нападения вооруженного преступника эвакуация не проводится. Работники, обучающиеся и иные лица находящиеся в это время в учебном корпусе № 20 действуют в соответствии с основным алгоритмом (укрываются в помещениях).

Начальник отдела безопасности

П.В. Власов





С.Д. Мухоед

«02» мая 2023г.

### Алгоритм

**действий работников, обучающихся и иных лиц общежития № 1, находящихся на объекте (территории) по их безопасной и своевременной эвакуации при получении информации об угрозе совершения или о совершении террористического акта (при обнаружении взрывоопасного предмета (предмета похожего на взрывоопасный), получение угрозы взрыва по телефону)**

1. Выключить в помещении электроприборы и оргтехнику. Замки в дверях на ключ не закрывать.

2. При необходимости по сезону взять необходимые вещи и одежду. В тёплое время года эвакуироваться без верхней одежды в установленное безопасное место, подальше от здания. В холодное время и зимой надеть верхнюю одежду, при невозможности забрать верхнюю одежду покинуть общежитие без неё и укрыться в близлежащих общежитиях или других зданиях.

3. Руководствуясь указателями эвакуационного направления и планами эвакуации, организованно в кратчайший срок выйти из общежития на улицу:

- с 1 по 14 этаж и через центральный выход, запасные выходы, расположенные в левом, правом и заднем торце здания.

В случае невозможной эвакуации людей в указанные выходы самостоятельно принять решение о направлении эвакуации.

4. Не допускать спешки, паники и столпотворений на лестничных пролётах и выходах. Не шуметь, слушать указания старших (заведующего общежитием, старост).

5. Оказать помощь в эвакуации лицам с ограниченными возможностями.

6. По завершении эвакуации заведующему общежитием или лицу его замещающему проверить людей, доложить проректору по безопасности (начальнику отдела безопасности).


7. Возвращаться в общежитие можно только после разрешения ответственных лиц.

8. В случае нападения вооруженного преступника эвакуация не проводится. Работники, обучающиеся и иные лица находящиеся в это время в общежитии № 1 действуют в соответствии с основным алгоритмом (укрываются в помещениях).

Начальник отдела безопасности

П.В. Власов





УТВЕРЖДАЮ  
Проректор по безопасности

С.Д. Мухоед

« 02 » мая 2023г.

### Алгоритм

**действий работников, обучающихся и иных лиц общежития № 2, находящихся на объекте (территории) по их безопасной и своевременной эвакуации при получении информации об угрозе совершения или о совершении террористического акта (при обнаружении взрывоопасного предмета (предмета похожего на взрывоопасный), получение угрозы взрыва по телефону)**

1. Выключить в помещении электроприборы и оргтехнику. Замки в дверях на ключ не закрывать.
2. При необходимости по сезону взять необходимые вещи и одежду. В тёплое время года эвакуироваться без верхней одежды в установленное безопасное место, подальше от здания. В холодное время и зимой надеть верхнюю одежду, при невозможности забрать верхнюю одежду покинуть общежитие без неё и укрыться в близлежащих общежитиях или других зданиях.
3. Руководствуясь указателями эвакуационного направления и планами эвакуации, организованно в кратчайший срок выйти из общежития на улицу:
  - с 1 по 4 этаж и через центральный выход, запасной выход, расположенный в центральном торце здания слева от основного.В случае невозможной эвакуации людей в указанные выходы самостоятельно принять решение о направлении эвакуации.
4. Не допускать спешки, паники и столпотворений на лестничных пролётах и выходах. Не шуметь, слушать указания старших (заведующего общежитием, старост).
5. Оказать помощь в эвакуации лицам с ограниченными возможностями.
6. По завершении эвакуации заведующему общежитием или лицу его замещающему проверить людей, доложить проректору по безопасности (начальнику отдела безопасности).
7. Возвращаться в общежитие можно только после разрешения ответственных лиц.
8. В случае нападения вооруженного преступника эвакуация не проводится. Работники, обучающиеся и иные лица находящиеся в это время в общежитии № 2 действуют в соответствии с основным алгоритмом (укрываются в помещениях).

Начальник отдела безопасности

П.В. Власов



УТВЕРЖДАЮ  
Проректор по безопасности

С.Д. Мухоед

«02» мая 2023г.

### Алгоритм

**действий работников, обучающихся и иных лиц общежития № 3, находящихся на объекте (территории) по их безопасной и своевременной эвакуации при получении информации об угрозе совершения или о совершении террористического акта (при обнаружении взрывоопасного предмета (предмета похожего на взрывоопасный), получение угрозы взрыва по телефону)**

1. Выключить в помещении электроприборы и оргтехнику. Замки в дверях на ключ не закрывать.

2. При необходимости по сезону взять необходимые вещи и одежду. В тёплое время года эвакуироваться без верхней одежды в установленное безопасное место, подальше от здания. В холодное время и зимой надеть верхнюю одежду, при невозможности забрать верхнюю одежду покинуть общежитие без неё и укрыться в близлежащих общежитиях или других зданиях.

3. Руководствуясь указателями эвакуационного направления и планами эвакуации, организованно в кратчайший срок выйти из общежития на улицу:

- с 1 по 4 этаж и через центральный выход, запасные выходы, расположенные в центральном торце здания слева и справа от основного.

В случае невозможной эвакуации людей в указанные выходы самостоятельно принять решение о направлении эвакуации.

4. Не допускать спешки, паники и столпотворений на лестничных пролётах и выходах. Не шуметь, слушать указания старших (заведующего общежитием, старост).

5. Оказать помощь в эвакуации лицам с ограниченными возможностями.

6. По завершении эвакуации заведующему общежитием или лицу его замещающему проверить людей, доложить проректору по безопасности (начальнику отдела безопасности).

7. Возвращаться в общежитие можно только после разрешения ответственных лиц.

8. В случае нападения вооруженного преступника эвакуация не проводится. Работники, обучающиеся и иные лица находящиеся в это время в общежитии № 3 действуют в соответствии с основным алгоритмом (укрываются в помещениях).

Начальник отдела безопасности

П.В. Власов





УТВЕРЖДАЮ

Проректор по безопасности

С.Д. Мухоед

«02» ноября 2023г.

### Алгоритм

**действий работников, обучающихся и иных лиц общежития № 4, находящихся на объекте (территории) по их безопасной и своевременной эвакуации при получении информации об угрозе совершения или о совершении террористического акта (при обнаружении взрывоопасного предмета (предмета похожего на взрывоопасный), получение угрозы взрыва по телефону)**

1. Выключить в помещении электроприборы и оргтехнику. Замки в дверях на ключ не закрывать.

2. При необходимости по сезону взять необходимые вещи и одежду. В тёплое время года эвакуироваться без верхней одежды в установленное безопасное место, подальше от здания. В холодное время и зимой надеть верхнюю одежду, при невозможности забрать верхнюю одежду покинуть общежитие без неё и укрыться в близлежащих общежитиях или других зданиях.

3. Руководствуясь указателями эвакуационного направления и планами эвакуации, организованно в кратчайший срок выйти из общежития на улицу:

- с 1 по 4 этаж и через центральный выход, запасные выходы, расположенные в заднем торце здания.

В случае невозможной эвакуации людей в указанные выходы самостоятельно принять решение о направлении эвакуации.

4. Не допускать спешки, паники и столпотворений на лестничных пролётах и выходах. Не шуметь, слушать указания старших (заведующего общежитием, старост).

5. Оказать помощь в эвакуации лицам с ограниченными возможностями.

6. По завершении эвакуации заведующему общежитием или лицу его замещающему проверить людей, доложить проректору по безопасности (начальнику отдела безопасности).

7. Возвращаться в общежитие можно только после разрешения ответственных лиц.

8. В случае нападения вооруженного преступника эвакуация не проводится. Работники, обучающиеся и иные лица находящиеся в это время в общежитии № 4 действуют в соответствии с основным алгоритмом (укрываются в помещениях).

Начальник отдела безопасности

П.В. Власов





УТВЕРЖДАЮ  
Проректор по безопасности

С.Д. Мухоед


«02» мая 2023г.

### Алгоритм

**действий работников, обучающихся и иных лиц общежития № 5, находящихся на объекте (территории) по их безопасной и своевременной эвакуации при получении информации об угрозе совершения или о совершении террористического акта (при обнаружении взрывоопасного предмета (предмета похожего на взрывоопасный), получение угрозы взрыва по телефону)**

1. Выключить в помещении электроприборы и оргтехнику. Замки в дверях на ключ не закрывать.
2. При необходимости по сезону взять необходимые вещи и одежду. В тёплое время года эвакуироваться без верхней одежды в установленное безопасное место, подальше от здания. В холодное время и зимой надеть верхнюю одежду, при невозможности забрать верхнюю одежду покинуть общежитие без неё и укрыться в близлежащих общежитиях или других зданиях.
3. Руководствуясь указателями эвакуационного направления и планами эвакуации, организовано в кратчайший срок выйти из общежития на улицу:
  - с 1 по 5 этаж и через центральный выход, запасные выходы, расположенные в заднем торце здания.В случае невозможной эвакуации людей в указанные выходы самостоятельно принять решение о направлении эвакуации.
4. Не допускать спешки, паники и столпотворений на лестничных пролётах и выходах. Не шуметь, слушать указания старших (заведующего общежитием, старост).
5. Оказать помощь в эвакуации лицам с ограниченными возможностями.
6. По завершении эвакуации заведующему общежитием или лицу его замещающему проверить людей, доложить проректору по безопасности (начальнику отдела безопасности).
7. Возвращаться в общежитие можно только после разрешения ответственных лиц.
8. В случае нападения вооруженного преступника эвакуация не проводится. Работники, обучающиеся и иные лица находящиеся в это время в общежитии № 5 действуют в соответствии с основным алгоритмом (укрываются в помещениях).

Начальник отдела безопасности

  
П.В. Власов





УТВЕРЖДАЮ  
Проректор по безопасности  
С.Д. Мухоед  
«02» мая 2023г.

### Алгоритм

**действий работников, обучающихся и иных лиц общежития № 6, находящихся на объекте (территории) по их безопасной и своевременной эвакуации при получении информации об угрозе совершения или о совершении террористического акта (при обнаружении взрывоопасного предмета (предмета похожего на взрывоопасный), получение угрозы взрыва по телефону)**

1. Выключить в помещении электроприборы и оргтехнику. Замки в дверях на ключ не закрывать.

2. При необходимости по сезону взять необходимые вещи и одежду. В тёплое время года эвакуироваться без верхней одежды в установленное безопасное место, подальше от здания. В холодное время и зимой надеть верхнюю одежду, при невозможности забрать верхнюю одежду покинуть общежитие без неё и укрыться в близлежащих общежитиях или других зданиях.

3. Руководствуясь указателями эвакуационного направления и планами эвакуации, организованно в кратчайший срок выйти из общежития на улицу:

- с 1 по 9 этаж и через центральный выход, запасные выходы, расположенные в заднем и правом торце здания.

В случае невозможной эвакуации людей в указанные выходы самостоятельно принять решение о направлении эвакуации.

4. Не допускать спешки, паники и столпотворений на лестничных пролётах и выходах. Не шуметь, слушать указания старших (заведующего общежитием, старост).

5. Оказать помощь в эвакуации лицам с ограниченными возможностями.

6. По завершении эвакуации заведующему общежитием или лицу его замещающему проверить людей, доложить проректору по безопасности (начальнику отдела безопасности).

7. Возвращаться в общежитие можно только после разрешения ответственных лиц.

8. В случае нападения вооруженного преступника эвакуация не проводится. Работники, обучающиеся и иные лица находящиеся в это время в общежитии № 6 действуют в соответствии с основным алгоритмом (укрываются в помещениях).

Начальник отдела безопасности

П.В. Власов



УТВЕРЖДАЮ  
Проректор по безопасности  
С.Д. Мухоед  
« 02 » 11/2023г.

### Алгоритм

**действий работников, обучающихся и иных лиц общежития № 7, находящихся на объекте (территории) по их безопасной и своевременной эвакуации при получении информации об угрозе совершения или о совершении террористического акта (при обнаружении взрывоопасного предмета (предмета похожего на взрывоопасный), получение угрозы взрыва по телефону)**

1. Выключить в помещении электроприборы и оргтехнику. Замки в дверях на ключ не закрывать.

2. При необходимости по сезону взять необходимые вещи и одежду. В тёплое время года эвакуироваться без верхней одежды в установленное безопасное место, подальше от здания. В холодное время и зимой надеть верхнюю одежду, при невозможности забрать верхнюю одежду покинуть общежитие без неё и укрыться в близлежащих общежитиях или других зданиях.

3. Руководствуясь указателями эвакуационного направления и планами эвакуации, организованно в кратчайший срок выйти из общежития на улицу:

- с 1 по 9 этаж и через центральный выход, запасные выходы, расположенные в заднем, правом и левом торце здания.

В случае невозможной эвакуации людей в указанные выходы самостоятельно принять решение о направлении эвакуации.

4. Не допускать спешки, паники и столпотворений на лестничных пролётах и выходах. Не шуметь, слушать указания старших (заведующего общежитием, старост).

5. Оказать помощь в эвакуации лицам с ограниченными возможностями.

6. По завершении эвакуации заведующему общежитием или лицу его замещающему проверить людей, доложить проректору по безопасности (начальнику отдела безопасности).

7. Возвращаться в общежитие можно только после разрешения ответственных лиц.

8. В случае нападения вооруженного преступника эвакуация не проводится. Работники, обучающиеся и иные лица находящиеся в это время в общежитии № 7 действуют в соответствии с основным алгоритмом (укрываются в помещениях).

Начальник отдела безопасности



П.В. Власов





УТВЕРЖДАЮ  
Проректор по безопасности

С.Д. Мухоед

« 02 » ноя 2023г.

### Алгоритм

**действий работников, обучающихся и иных лиц общежития № 8, находящихся на объекте (территории) по их безопасной и своевременной эвакуации при получении информации об угрозе совершения или о совершении террористического акта (при обнаружении взрывоопасного предмета (предмета похожего на взрывоопасный), получение угрозы взрыва по телефону)**

1. Выключить в помещении электроприборы и оргтехнику. Замки в дверях на ключ не закрывать.

2. При необходимости по сезону взять необходимые вещи и одежду. В тёплое время года эвакуироваться без верхней одежды в установленное безопасное место, подальше от здания. В холодное время и зимой надеть верхнюю одежду, при невозможности забрать верхнюю одежду покинуть общежитие без неё и укрыться в близлежащих общежитиях или других зданиях.

3. Руководствуясь указателями эвакуационного направления и планами эвакуации, организованно в кратчайший срок выйти из общежития на улицу:

- с 1 по 4 этаж и через центральный выход, запасной выход, расположенный в центральном торце левого крыла здания.

В случае невозможной эвакуации людей в указанные выходы самостоятельно принять решение о направлении эвакуации.

4. Не допускать спешки, паники и столпотворений на лестничных пролётах и выходах. Не шуметь, слушать указания старших (заведующего общежитием, старост).

5. Оказать помощь в эвакуации лицам с ограниченными возможностями.

6. По завершении эвакуации заведующему общежитием или лицу его замещающему проверить людей, доложить проректору по безопасности (начальнику отдела безопасности).

7. Возвращаться в общежитие можно только после разрешения ответственных лиц.

8. В случае нападения вооруженного преступника эвакуация не проводится. Работники, обучающиеся и иные лица находящиеся в это время в общежитии № 8 действуют в соответствии с основным алгоритмом (укрываются в помещениях).

Начальник отдела безопасности

П.В. Власов





УТВЕРЖДАЮ  
Проректор по безопасности  
С.Д. Мухоед  
«02» ~~НОЯ~~ 2023г.

### Алгоритм

**действий работников, обучающихся и иных лиц общежития № 9, находящихся на объекте (территории) по их безопасной и своевременной эвакуации при получении информации об угрозе совершения или о совершении террористического акта (при обнаружении взрывоопасного предмета (предмета похожего на взрывоопасный), получение угрозы взрыва по телефону)**

1. Выключить в помещении электроприборы и оргтехнику. Замки в дверях на ключ не закрывать.

2. При необходимости по сезону взять необходимые вещи и одежду. В тёплое время года эвакуироваться без верхней одежды в установленное безопасное место, подальше от здания. В холодное время и зимой надеть верхнюю одежду, при невозможности забрать верхнюю одежду покинуть общежитие без неё и укрыться в близлежащих общежитиях или других зданиях.

3. Руководствуясь указателями эвакуационного направления и планами эвакуации, организованно в кратчайший срок выйти из общежития на улицу:

- с 1 по 5 этаж и через центральный выход, запасной выход, расположенный в заднем торце здания.

В случае невозможной эвакуации людей в указанные выходы самостоятельно принять решение о направлении эвакуации.

4. Не допускать спешки, паники и столпотворений на лестничных пролётах и выходах. Не шуметь, слушать указания старших (заведующего общежитием, старост).

5. Оказать помощь в эвакуации лицам с ограниченными возможностями.

6. По завершении эвакуации заведующему общежитием или лицу его замещающему проверить людей, доложить проректору по безопасности (начальнику отдела безопасности).

7. Возвращаться в общежитие можно только после разрешения ответственных лиц.

8. В случае нападения вооруженного преступника эвакуация не проводится. Работники, обучающиеся и иные лица находящиеся в это время в общежитии № 9 действуют в соответствии с основным алгоритмом (укрываются в помещениях).

Начальник отдела безопасности

П.В. Власов





УТВЕРЖДАЮ  
Проректор по безопасности

С.Д. Мухоед

« 02 » мая 2023г.

### Алгоритм

**действий работников, обучающихся и иных лиц общежития № 10, находящихся на объекте (территории) по их безопасной и своевременной эвакуации при получении информации об угрозе совершения или о совершении террористического акта (при обнаружении взрывоопасного предмета (предмета похожего на взрывоопасный), получение угрозы взрыва по телефону)**

1. Выключить в помещении электроприборы и оргтехнику. Замки в дверях на ключ не закрывать.

2. При необходимости по сезону взять необходимые вещи и одежду. В тёплое время года эвакуироваться без верхней одежды в установленное безопасное место, подальше от здания. В холодное время и зимой надеть верхнюю одежду, при невозможности забрать верхнюю одежду покинуть общежитие без неё и укрыться в близлежащих общежитиях или других зданиях.

3. Руководствуясь указателями эвакуационного направления и планами эвакуации, организованно в кратчайший срок выйти из общежития на улицу:

- с 1 по 9 этаж и через центральный выход, запасные выходы, расположенные в заднем торце здания;

- из библиотеки через центральный вход в библиотеку.

В случае невозможной эвакуации людей в указанные выходы самостоятельно принять решение о направлении эвакуации.

4. Не допускать спешки, паники и столпотворений на лестничных пролётах и выходах. Не шуметь, слушать указания старших (заведующего общежитием, старост).

5. Оказать помощь в эвакуации лицам с ограниченными возможностями.

6. По завершении эвакуации заведующему общежитием или лицу его замещающему проверить людей, доложить проректору по безопасности (начальнику отдела безопасности).

7. Возвращаться в общежитие можно только после разрешения ответственных лиц.

8. В случае нападения вооруженного преступника эвакуация не проводится. Работники, обучающиеся и иные лица находящиеся в это время в общежитии № 10 действуют в соответствии с основным алгоритмом (укрываются в помещениях).

Начальник отдела безопасности

П.В. Власов





УТВЕРЖДАЮ  
Проректор по безопасности

С.Д. Мухоед

«02» мая 2023г.

### Алгоритм

**действий работников, обучающихся и иных лиц общежития № 11, находящихся на объекте (территории) по их безопасной и своевременной эвакуации при получении информации об угрозе совершения или о совершении террористического акта (при обнаружении взрывоопасного предмета (предмета похожего на взрывоопасный), получение угрозы взрыва по телефону)**

1. Выключить в помещении электроприборы и оргтехнику. Замки в дверях на ключ не закрывать.

2. При необходимости по сезону взять необходимые вещи и одежду. В тёплое время года эвакуироваться без верхней одежды в установленное безопасное место, подальше от здания. В холодное время и зимой надеть верхнюю одежду, при невозможности забрать верхнюю одежду покинуть общежитие без неё и укрыться в близлежащих общежитиях или других зданиях.

3. Руководствуясь указателями эвакуационного направления и планами эвакуации, организованно в кратчайший срок выйти из общежития на улицу:

- с 1 по 5 этаж и через центральный выход, запасные выходы, расположенные в заднем торце здания.

В случае невозможной эвакуации людей в указанные выходы самостоятельно принять решение о направлении эвакуации.

4. Не допускать спешки, паники и столпотворений на лестничных пролётах и выходах. Не шуметь, слушать указания старших (заведующего общежитием, старост).

5. Оказать помощь в эвакуации лицам с ограниченными возможностями.

6. По завершении эвакуации заведующему общежитием или лицу его замещающему проверить людей, доложить проректору по безопасности (начальнику отдела безопасности).

7. Возвращаться в общежитие можно только после разрешения ответственных лиц.

8. В случае нападения вооруженного преступника эвакуация не проводится. Работники, обучающиеся и иные лица находящиеся в это время в общежитии № 11 действуют в соответствии с основным алгоритмом (укрываются в помещениях).

Начальник отдела безопасности

П.В. Власов





УТВЕРЖДАЮ  
Проректор по безопасности

С.Д. Мухоед

« 02 » мая 2023г.

### Алгоритм

**действий работников, обучающихся и иных лиц научной библиотеки, находящихся на объекте (территории) по их безопасной и своевременной эвакуации при получении информации об угрозе совершения или о совершении террористического акта (при обнаружении взрывоопасного предмета (предмета похожего на взрывоопасный), получение угрозы взрыва по телефону)**

1. Выключить в помещении электроприборы и оргтехнику. Замки в дверях на ключ не закрывать.
2. При необходимости по сезону взять необходимые вещи и одежду. В тёплое время года эвакуироваться без верхней одежды в установленное безопасное место, подальше от здания. В холодное время и зимой надеть верхнюю одежду, при невозможности забрать верхнюю одежду покинуть библиотеку без неё и укрыться в близлежащих учебных корпусах или других зданиях.
3. Руководствуясь указателями эвакуационного направления и планами эвакуации, организованно в кратчайший срок выйти из библиотеки на улицу:
  - с 1 по 3 этаж через центральный выход, запасной выход, расположенный в заднем торце здания.В случае невозможной эвакуации людей в указанные выход самостоятельно принять решение о направлении эвакуации.
4. Не допускать спешки, паники и столпотворений на лестничных пролётах и выходах. Не шуметь, слушать указания старших (руководителей деканата, преподавателей, старост).
5. Оказать помощь в эвакуации лицам с ограниченными возможностями.
6. По завершении эвакуации директору библиотеки или лицу его замещающему проверить людей, доложить проректору по безопасности (начальнику отдела безопасности).
7. Возвращаться в учебный корпус можно только после разрешения ответственных лиц.
8. В случае нападения вооруженного преступника эвакуация не проводится. Работники, обучающиеся и иные лица находящиеся в это время в здании научной библиотеки действуют в соответствии с основным алгоритмом (укрываются в помещениях).

Начальник отдела безопасности

П.В. Власов



УТВЕРЖДАЮ  
Проректор по безопасности

С.Д. Мухоед

«02» мая 2023г.

### Алгоритм

**действий работников, обучающихся и иных лиц плавательного бассейна, находящихся на объекте (территории) по их безопасной и своевременной эвакуации при получении информации об угрозе совершения или о совершении террористического акта (при обнаружении взрывоопасного предмета (предмета похожего на взрывоопасный), получение угрозы взрыва по телефону)**

1. Выключить в помещении электроприборы и оргтехнику. Замки в дверях на ключ не закрывать.

2. При необходимости по сезону взять необходимые вещи и одежду. В тёплое время года эвакуироваться без верхней одежды в установленное безопасное место, подальше от здания. В холодное время и зимой надеть верхнюю одежду, при невозможности забрать верхнюю одежду покинуть бассейн без неё и укрыться в близлежащих учебных корпусах или других зданиях.

3. Руководствуясь указателями эвакуационного направления и планами эвакуации, организованно в кратчайший срок выйти из бассейна на улицу:

- с 1 по 2 этаж через центральный выход, запасной выход, расположенный в левом торце здания.

В случае невозможной эвакуации людей в указанные выходы самостоятельно принять решение о направлении эвакуации.

4. Не допускать спешки, паники и столпотворений на лестничных пролётах и выходах. Не шуметь, слушать указания старших (руководителей деканата, преподавателей, старост).

5. Оказать помощь в эвакуации лицам с ограниченными возможностями.

6. По завершении эвакуации директору бассейна или лицу его замещающему проверить людей, доложить проректору по безопасности (начальнику отдела безопасности).

7. Возвращаться в учебный корпус можно только после разрешения ответственных лиц.

8. В случае нападения вооруженного преступника эвакуация не проводится. Работники, обучающиеся и иные лица находящиеся в это время в здании плавательного бассейна действуют в соответствии с основным алгоритмом (укрываются в помещениях).

Начальник отдела безопасности



П.В. Власов





УТВЕРЖДАЮ  
Проректор по безопасности

С.Д. Мухоед

«02» мая 2023г.

### Алгоритм

**действий работников, обучающихся и иных лиц находящихся на объекте (территории) спортивно-оздоровительного лагеря «ЧАРДЫМ» имени В.Я. Киселёва по их безопасной и своевременной эвакуации при получении информации об угрозе совершения или о совершении террористического акта (при обнаружении взрывоопасного предмета (предмета похожего на взрывоопасный), получение угрозы взрыва по телефону)**

1. Выключить в летних домиках и других строениях электроприборы. Замки в дверях на ключ не закрывать.
2. Взять необходимые вещи, одежду и эвакуироваться в установленное безопасное место, подальше от строений.
3. Не допускать спешки, паники и столпотворений. Не шуметь, слушать указания старших (начальника спортивно-оздоровительного лагеря, преподавателей).
4. Оказать помощь в эвакуации лицам с ограниченными возможностями.
5. По завершении эвакуации начальнику спортивно-оздоровительного лагеря или лицу его замещающему проверить людей, доложить проректору по безопасности (начальнику отдела безопасности).
6. Возвращаться в домики и другие строения можно только после разрешения ответственных лиц.
7. В случае нападения вооруженного преступника эвакуация не проводится. Работники, обучающиеся и иные лица находящиеся в это время в летних домиках или других строениях действуют в соответствии с основным алгоритмом (укрываются в домиках или других местах, позволяющих укрыться).
8. Начальник спортивно-оздоровительного лагеря или лицо его замещающее при необходимости организует эвакуацию с острова сотрудников и обучающихся университета водным транспортом.

Начальник отдела безопасности

П.В. Власов